



• El primer Ovo-Snack alto proteico •

Última Actualización: 10/08/2023

# ¿Cómo se realiza un pedido?

Para realizar un pedido es simple, debemos seguir estos pasos:

( 1 ) . Haga clic izquierdo en en el botón de arriba:

**HAGA SU PEDIDO VIRTUAL**

( 2 ) . Elegir entre uno de nuestros combos:

## COMBOS



(20) Paquetes Samurái  
+ 2 Paquetes de Regalo  
\$ 12.650,00

AÑADIR AL CARRITO



( 50 ) Paquetes Samurái  
+ 3 Paquetes de Regalo  
\$ 30.800,00

AÑADIR AL CARRITO



( 80 ) Paquetes Samurái  
+ 4 Paquetes de Regalo  
\$ 49.500,00

AÑADIR AL CARRITO

( 3 ) . y pulsar "Añadir al Carrito"


<https://samurai.com.ar>



• El primer Ovo-Snack alto proteico •

( 4 ) . En la nueva página pulsaremos **"Armar el Combo"**


Revise el carrito y encargue un solo combo por pedido gracias.

PRODUCTO	TOTAL DEL CARRITO
 <p>(20) Paquetes Samurai + 2 Paquetes de Regalo Podés elegir la combinación que quieras para armar el combo <a href="#">Eliminar artículo</a></p>	<p>Total \$ 12.650,00</p> <p><b>ARMAR COMBO</b></p>

Pulse en «**Eliminar artículo**» para dejar solo un combo.

( 5 ) . Deberá completar con atención el formulario.

( 6 ) . Pulse en la lista que dice:

 **ELEGIR EL COMBO Y LA CANTIDAD DE PAQUETES:**

Elegir Combo \*

Combo 20 + 2 de Regalo= 22 Paquetes × ▾

Quinoa v Dulce de leche (opcional)



• El primer Ovo-Snack alto proteico •

( 7 ) . Pulse en el combo que usted está comprando.

Elegir Combo \*

Combo 20 + 2 de Regalo= 22 Paquetes × ▲

Combo 20 + 2 de Regalo= 22 Paquetes

Combo 50 + 3 de Regalo = 53 Paquetes

Combo 80 + 4 de Regalo = 84 Paquetes

( 8 ) . Tenga en cuenta que en cada Combo, obtendrás de regalo una cierta cantidad de paquetes adicionales, por ejemplo el Combo de 20 trae 2 paquetes Samurai de regalo, por lo tanto serán 22 paquetes que deberás elegir.



• El primer Ovo-Snack alto proteico •

( 9 ) . Para ir sumando los paquetes para completar su combo, deberá tocar debajo de cada nombre de producto Por ejemplo: "Quinoa y Dulce de leche (opcional)" y Escribir el número que desea, este ejemplo escribiremos 5:

Elegir Combo \*

Combo 20 + 2 de Regalo= 22 Paquetes × ▾

Quinoa y Dulce de leche (opcional)

5

En el celular al tocar este casillero saldrá un teclado numérico haciendo más fácil elegir la cantidad de paquetes a sumar.

Semillas y Cacao (Granulado) (opcional)

2

A mobile numeric keypad is shown below the input field. The keypad has a dark teal background with light teal buttons. The number '2' is highlighted with a green border. The keypad includes buttons for digits 1-9, 0, a decimal point, a minus sign, a backspace key, and an enter key.



• El primer Ovo-Snack alto proteico •

( 10 ) . El punto anterior lo repetiremos con cada paquete hasta que sumemos 22 Paquetes en total, ya que estaremos eligiendo en este ejemplo el Combo de 20 Paquetes + 2 Regalos.

Elegir Combo \*

Combo 20 + 2 de Regalo= 22 Paquetes × ▾

Quinoa y Dulce de leche (opcional)

5

Queso (opcional)

5

Semillas y Cacao (opcional)

5

Miel y Vainilla (opcional)

5


Semillas y Cacao (Granulado) (opcional)

2



• El primer Ovo-Snack alto proteico •

( 11 ) . Pulsaremos el casillero y escribiremos a quien se lo vamos a facturar el pedido ingresando el DNI o el CUIT:

 **Dirección de la Facturación**

DNI o CUIT \*

( 12 ) . Pulsaremos el casillero y vamos a elegir el tipo de facturación en este ejemplo elegimos “Consumidor Final”

TIPO DE FACTURACIÓN \*

CONSUMIDOR FINAL ✕ ▲

FACTURA A

FACTURA B

FACTURA C

**CONSUMIDOR FINAL**

( 13 ) . Pulsaremos cada casillero y escribimos el nombre y apellido:

Nombre \*      Apellidos \*



• El primer Ovo-Snack alto proteico •

---

( 14 ) . Al Escribir el Celular recuerde cambiar el 15 por 11:

WhatsApp \*

1155203014

( 15 ) . El email escriba con atención ya que los mensajes que su pedido está en proceso se enviaran por este medio:

Dirección de correo electrónico \*

carlsagan@gmail.com



• El primer Ovo-Snack alto proteico •

---

( 16 ) . Escriba todos los datos y no abrevie direcciones esto lo vamos usar para poder enviarle el pedido:

Ciudad \*

Provincia \*

Dirección de la calle \*

Código postal \*

Puede consultar el sitio web de Correo Argentino para hallar su Cod Postal (CPA)

<https://www.correoargentino.com.ar/formularios/cpa>

---

<https://samurai.com.ar>





• El primer Ovo-Snack alto proteico •

( 17 ) . Es tiempo de elegir donde va ser enviado el combo que está armando, para eso al pulsar el casillero deberá elegir:

DESTINO DEL ENVIO: \*

A DOMICILIO x ▲

**A DOMICILIO**

A SUCURSAL CORREO ARGENTINO

**A DOMICILIO:** Esto será enviado a la dirección de facturación que nos está brindando.

Ahora si prefiere retirarlo en una sucursal de correo Argentino deberá elegir “**A SUCURSAL CORREO ARGENTINO**”

Podrá fijarse en este enlace que sucursal le queda mejor:

<https://www.correoargentino.com.ar/formularios/sucursales>

<https://samurai.com.ar>



• El primer Ovo-Snack alto proteico •

( 18 ) . En este último casillero llamado “**OBSERVACIONES SOBRE LUGAR DE ENTREGA**”

DESTINO DEL ENVIO: \*

A SUCURSAL CORREO ARGENTINO

OBSERVACION SOBRE LUGAR  
ENTREGA (opcional)

UNIDAD POSTAL VICENTE LOPEZ AG - NET  
CALLE AZCUENAGA GENERAL MIGUEL DE N°  
1154 | VICENTE LOPEZ

Debería usarlo para decir en que Sucursal de correo Argentino desea recibir el Combo o en caso contrario que sea A DOMICILIO podría usar este espacio para indicar detalles sobre las entre calles o que timbre tocar u otro información que ayude al que entrega el paquete hallar su domicilio.



<https://samurai.com.ar>